

GETBACK SPÓŁKA AKCYJNA – WYBRANE DANE FINANSOWE

Wybrane dane z bilansu

Wyszczególnienie	Stan na dzień	Stan na dzień	Stan na dzień	Stan na dzień
	31.12.2014 r.	31.12.2013 r.	31.12.2014 r.	31.12.2013 r.
	(w PLN)	(w PLN)	(w EUR)	(w EUR)
Aktywa trwałe	238 658 828,55	98 341 744,57	55 992 968,24	23 712 804,92
Należności długoterminowe	0,00	0,00	0,00	0,00
Inwestycje długoterminowe	230 683 903,05	94 182 853,41	54 121 930,19	22 709 985,87
Należności krótkoterminowe	6 653 651,01	940 522,70	1 561 047,09	226 784,99
Inwestycje krótkoterminowe	15 634 128,26	21 177 031,21	3 668 002,78	5 106 344,33
Środki pieniężne i inne aktywa pieniężne	58 850,55	2 643 644,80	13 807,23	637 452,93
Kapitał własny	42 643 162,39	21 569 286,48	10 004 730,40	5 200 927,49
Zobowiązania długoterminowe	130 792 583,27	92 855 833,47	30 685 916,82	22 390 006,14
Zobowiązania krótkoterminowe	74 982 660,06	2 096 808,49	17 592 065,33	505 596,18
Rezerwy na zobowiązania	13 131 939,39	4 314 236,54	3 080 951,46	1 040 276,94

Wybrane dane z rachunku zysków i strat


Wyszczególnienie	Za okres	Za okres	Za okres	Za okres
	od 01.01.2014 r. do 31.12.2014 r.	od 01.01.2013 r. do 31.12.2013 r.	od 01.01.2014 r. do 31.12.2014 r.	od 01.01.2013 r. do 31.12.2013 r.
	(w PLN)	(w PLN)	(w EUR)	(w EUR)
Przychody netto ze sprzedaży	19 451 694,88	8 370 895,44	4 643 184,99	1 987 864,03
Zysk (strata) ze sprzedaży	(8 692 259,00)	(3 388 374,21)	(2 074 871,46)	(804 648,35)
Zysk (strata) z działalności operacyjnej	(8 589 780,26)	(3 137 260,16)	(2 050 409,44)	(745 015,47)
Zysk (strata) brutto	26 362 207,91	13 191 467,29	6 292 747,69	3 132 621,06
Zysk (strata) netto	21 073 875,91	10 139 300,29	5 030 405,06	2 407 812,94
Amortyzacja	1 349 881,88	841 700,00	322 221,34	199 881,26


Wybrane dane z rachunku przepływów pieniężnych


Wyszczególnienie	Za okres	Za okres	Za okres	Za okres
	od 01.01.2014 r. do 31.12.2014 r.	od 01.01.2013 r. do 31.12.2013 r.	od 01.01.2014 r. do 31.12.2014 r.	od 01.01.2013 r. do 31.12.2013 r.
	(w PLN)	(w PLN)	(w EUR)	(w EUR)
Przepływy pieniężne netto z działalności operacyjnej	(8 473 502,89)	12 836 511,70	(2 022 653,64)	3 048 328,59
Przepływy pieniężne netto z działalności inwestycyjnej	(61 820 913,67)	(92 568 502,57)	(14 756 860,02)	(21 982 546,32)
Przepływy pieniężne netto z działalności finansowej	67 709 622,31	73 375 726,84	16 162 514,58	17 424 774,84
Przepływy pieniężne netto razem	(2 584 794,25)	(6 356 264,03)	(6 16 999,08)	(1 509 442,89)

Wybrane dane finansowe, zawierające podstawowe pozycje jednostkowego sprawozdania finansowego przeliczono na EURO według następujących zasad:

- poszczególne pozycje aktywów i zobowiązań przeliczono według średnich kursów ogłoszonych przez Narodowy Bank Polski obowiązujących na dzień 31.12.2014 w wysokości 4,2623 oraz na dzień 31.12.2013 w wysokości 4,1472;
- poszczególne pozycje rachunku zysków i strat oraz rachunku przepływów pieniężnych przeliczono według kursów stanowiących średnią arytmetyczną średnich kursów ustalonych przez Narodowy Bank Polski na ostatni dzień każdego zakończonego miesiąca za okresy 12 miesięcy zakończone dnia 31.12.2014 oraz 31.12.2013 (odpowiednio 4,1893, 4,2110).


Konrad Kąkolewski
Prezes Zarządu


Paweł Trybuchowski
Wiceprezes Zarządu


Piotr Kaliszuk
Członek Zarządu